

## BEDIENUNGSANLEITUNG

### Baqsimi® 3 mg Nasenpulver in einem Einzeldosisbehältnis Glucagon

**Lesen Sie vor Anwendung von Baqsimi die Bedienungsanleitung durch. Auch die Packungsbeilage ist vor Anwendung dieses Arzneimittels vollständig durchzulesen.**

- Zeigen Sie Ihrer Familie und Ihren Freunden, wo Sie Baqsimi aufbewahren und erklären Sie ihnen anhand dieser Anweisungen, wie es anzuwenden ist. **Diese müssen wissen, wie es anzuwenden ist, bevor Sie es benötigen.**
- Baqsimi wird angewendet, um einen sehr niedrigen Blutzucker (schwere Hypoglykämie) zu behandeln.

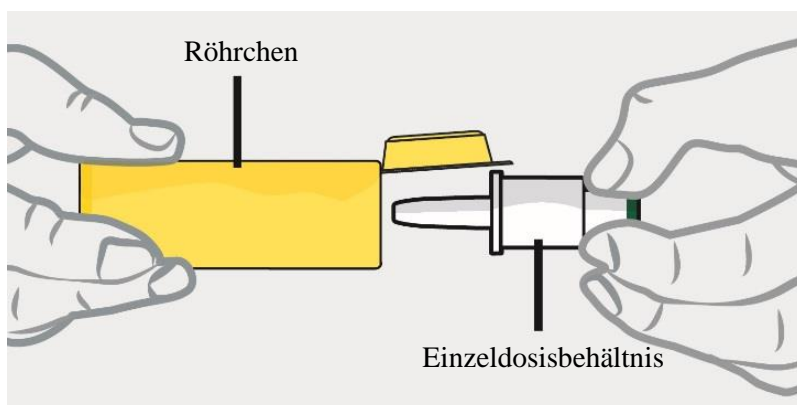
#### WICHTIG ZU WISSEN

- **Bewahren Sie** das Einzeldosisbehältnis bis zur Anwendung im eingeschweißten Röhrchen **auf**, um es vor Feuchtigkeit zu schützen.
- Wenn das Röhrchen bereits geöffnet wurde, könnte das Einzeldosisbehältnis Feuchtigkeit ausgesetzt worden sein. Dies könnte dazu führen, dass das Arzneimittel nicht wie erwartet wirkt.
- Baqsimi enthält nur eine Dosis Glucagon - **drücken Sie daher nicht den Kolben vor dem Einführen in die Nase.**
- Baqsimi ist nur zur Anwendung in der Nase und nur zum einmaligen Gebrauch vorgesehen.

#### VORBEREITUNG DER DOSIS



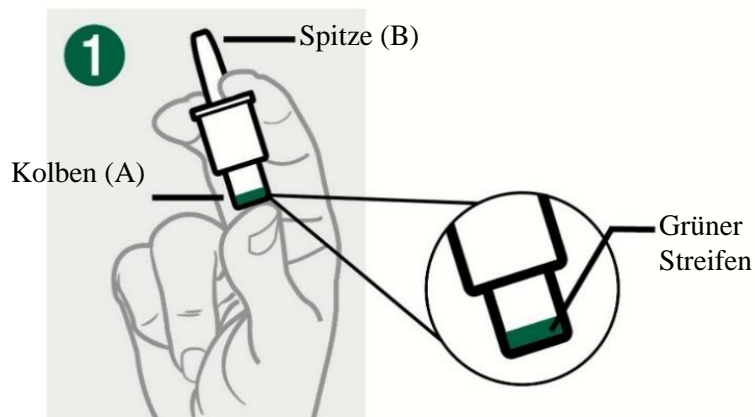
- Entfernen Sie die geschweißte Folie durch Ziehen am roten Streifen.



- Öffnen Sie den Deckel und nehmen Sie das Einzeldosisbehältnis aus dem Röhrchen.

**Achtung: Drücken Sie nicht den Kolben vor dem Einführen in die Nase**, da sonst die einzige Dosis des Einzeldosisbehältnisses verloren geht.

## VERABREICHEN DER DOSIS



- Halten Sie das Einzeldosisbehältnis zwischen den Fingern. **Drücken Sie nicht den Kolben (A) und testen Sie nicht das Einzeldosisbehältnis.**



- Schieben Sie die Spitze (B) behutsam in ein Nasenloch, **bis ein Finger die Außenseite der Nase berührt.**



- Drücken Sie den Kolben (A) vollständig mit dem Daumen durch.
- Die Dosis wurde vollständig verabreicht, **wenn der grüne Streifen am Kolben nicht mehr sichtbar ist.**

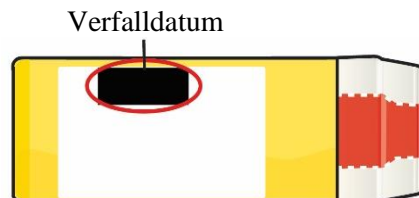
## NACH VERABREICHEN DER DOSIS

- Wenn die Person mit niedrigem Blutzucker bewusstlos ist, drehen Sie diese nach dem Verabreichen von Baqsimi auf die Seite.
- Entfernen Sie die Spitze aus der Nase.
- **Fordern Sie umgehend medizinische Hilfe an.**
- Halten Sie die betroffene Person dazu an, so schnell wie möglich einen Imbiss oder ein Getränk mit hohem Zuckergehalt zu sich zu nehmen, wie z. B. Süßigkeiten oder einen Fruchtsaft.

- Entsorgen Sie das verwendete Einzeldosisbehältnis und das Röhrchen.

### LAGERUNG UND HANDHABUNG

- **Entfernen Sie nicht die geschweißte Folie bzw. öffnen Sie nicht das Röhrchen, bevor Sie bereit zur Anwendung sind.**
- Lagern Sie das Einzeldosisbehältnis in dem eingeschweißten Röhrchen bei Temperaturen unter 30 °C.
- Ersetzen Sie Baqsimi vor dem Verfalldatum, das auf dem Röhrchen und dem Karton aufgedruckt ist.



### WEITERE INFORMATIONEN

- **Achtung: Ersetzen Sie verwendetes Baqsimi sofort, damit Sie bei Bedarf jederzeit neues Baqsimi bei sich haben.**
- Bewahren Sie Baqsimi für Kinder unzugänglich auf.

### FÜR FRAGEN ODER ZUSÄTZLICHE INFORMATIONEN ÜBER BAQSIMI

- Wenden Sie sich an Ihren Arzt, Apotheker oder das medizinische Fachpersonal.